

Desarrollo

económico de la Frontera



Norte



Comisión de Economía
de la H. Cámara de Diputados
LX Legislatura

SECRETARÍA DE FOMENTO ECONÓMICO

COMPROMISO GARANTIZADO

La región norte es una de las más dinámicas del país contribuyendo en gran medida al desarrollo económico de México

Fuente: Censo Nacional de Población 2005; Estimaciones SIREM, Secretaría de Economía

Frontera Norte de México



% del total nacional

Población (2005)	17.6%
Producto Interno Bruto (2006)	25.1%
Empleo Formal (2006)	28.2%
Inversión Extranjera Directa (2006)	31.2%

La región norte de México tuvo un crecimiento promedio 2005-2006 de

5.5% vs. 4.8% nacional

Es una región que aprovecha las oportunidades de los Tratados Comerciales con un gran volumen de producción de exportación y que por lo tanto está más expuesta a la competencia internacional

% de

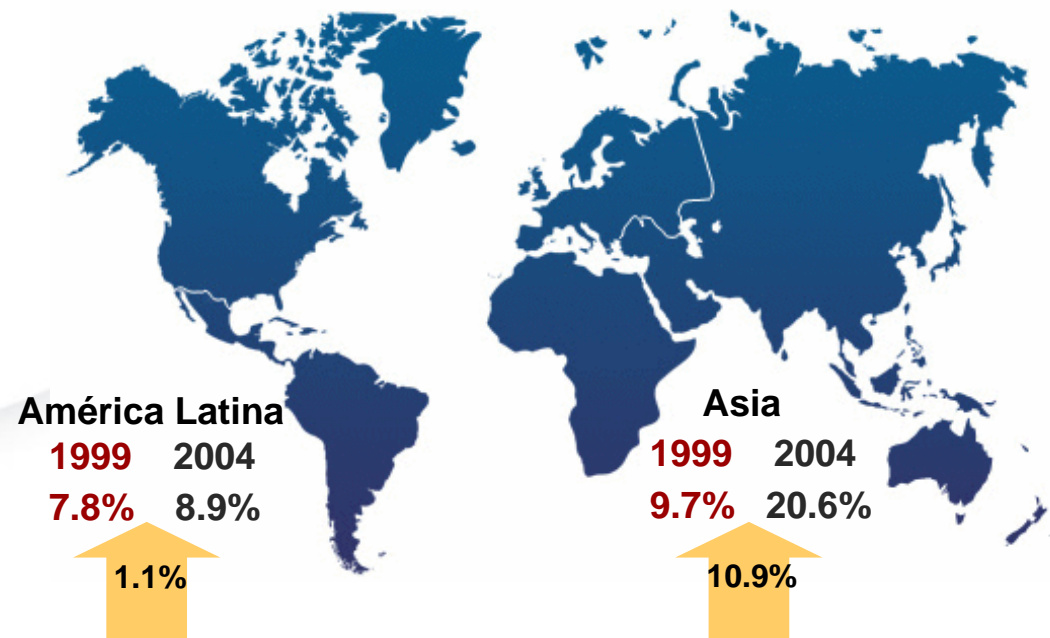
COMERCIO EXTERIOR

al nacional **2006**

Exportaciones	22.4%
Importaciones	19.6%

Destino de la
Inversión Extranjera

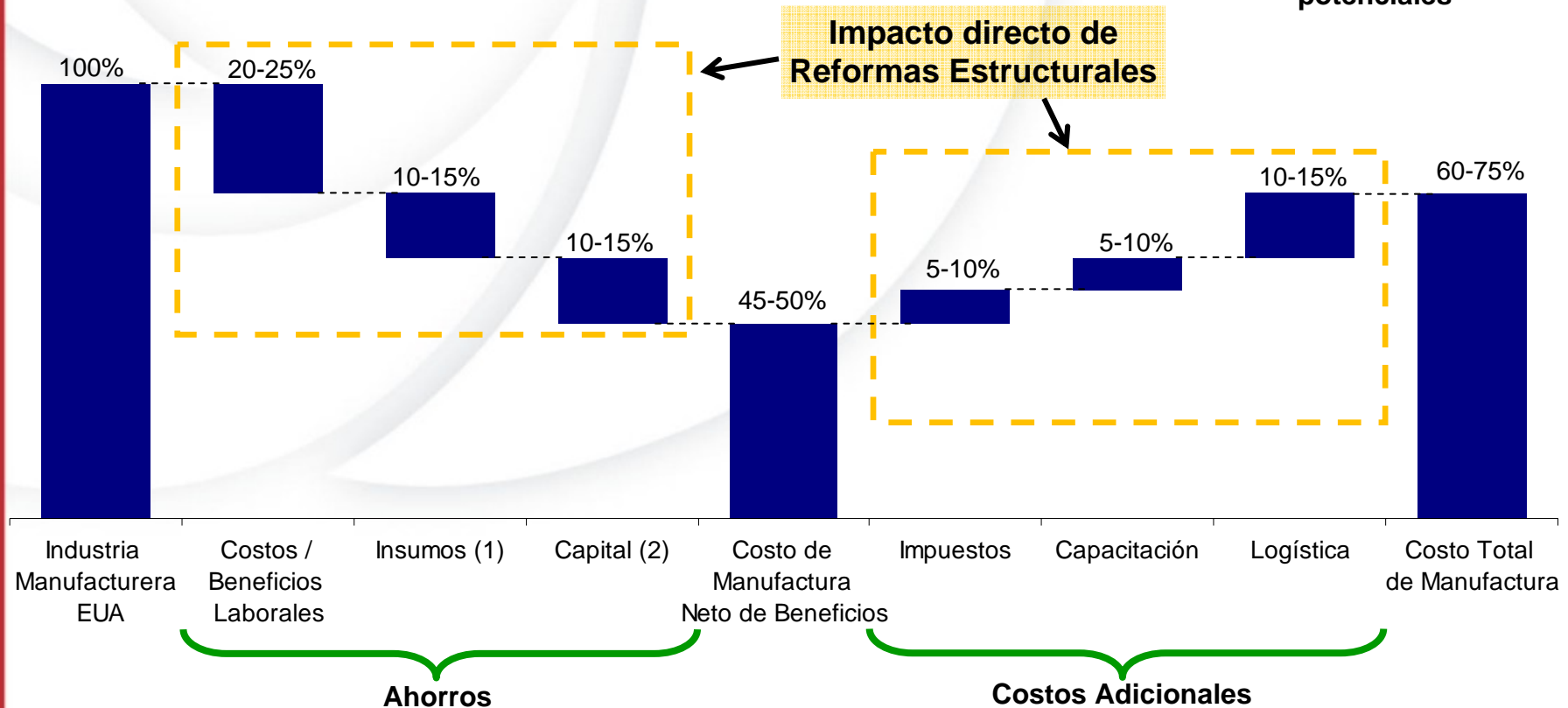
DIRECTA MUNDIAL



Y que atrae inversión extranjera directa que buscan reducir sus costos, por lo que la falta de reformas estructurales impactan de manera especial a la región fronteriza

Costos de Manufactura EUA vs Países de Bajo Costo

25-35%
ahorros
potenciales



Notas: (1) Insumos locales (2) Incluye costos de equipamiento y depreciación
Fuente: A. T. Kearney

Además la región norte representa la puerta de entrada a México de clusters de alto valor agregado

Frontera Norte de México



Desarrollo de CLUSTERS

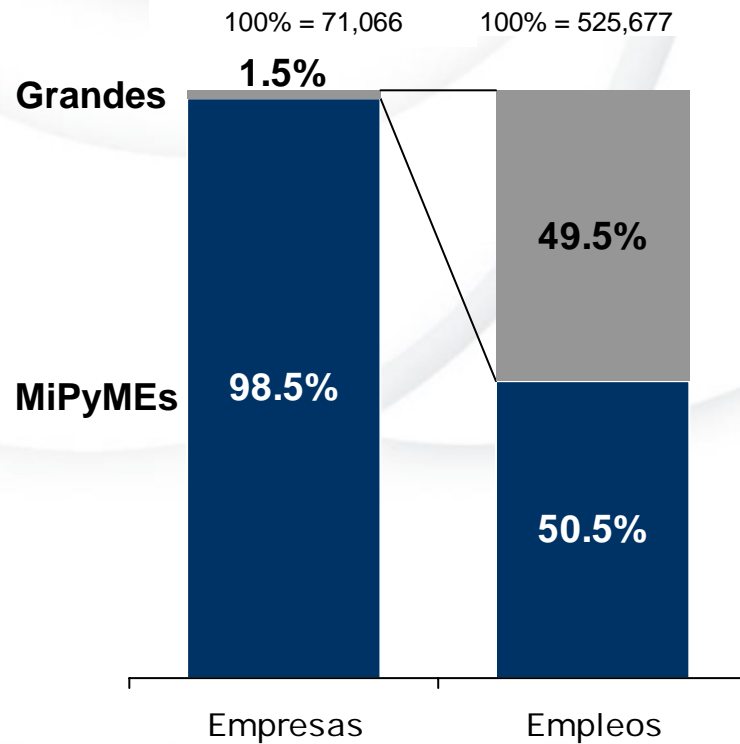
de Alta Tecnología

- ❖ Tecnologías de Información y Comunicación
- ❖ Semiconductores
- ❖ Aeroespacial
- ❖ Automotriz
- ❖ Nanotecnología
- ❖ Biotecnología

Sin embargo, dada su importancia en la generación de empleo también es necesario impulsar a las MiPyMEs

Composición de Empresas

en Coahuila y su aportación en Empleo



Necesidades anuales de Empleo en Coahuila

Necesidad de Empleo en Coahuila	Generación de Empleo Gran Empresa	Generación de Empleo MiPyMEs	Generación de Empleo En el Estado
16,000 personas se incorporan a la fuerza laboral cada año	8,000 empleos	8,000 empleos	16,000 empleos
34,000 desempleados en el Estado	2,000 empleos	2,000 empleos	4,000 empleos (en 8.5 años se eliminaría el rezago)
	10,000 empleos	10,000 empleos	20,000 empleos

Mediante políticas públicas que nos permitan crear las condiciones para el impulso a las MiPyMEs

- ❖ **Bajar la tasa de interés** de los financiamientos a MiPyMEs
- ❖ Acercar el Fondo PYME a los beneficiarios **descentralizando facultades** de aprobación
- ❖ Acercar a los beneficiarios el Programa de Capital Semilla y **ampliar el beneficiario meta**
- ❖ Apoyar el **desarrollo de Parques Tecnológicos** y **fortalecer el Programa Prosoft**
- ❖ Promoción de **Fondos de Capital de Riesgo**
- ❖ Iniciar el **Programa de Talleres Familiares**